

Eco Touch

GUIDE D'UTILISATION



COMPATIBLE AVEC LES ASSISTANTS VOCAUX



NOTICE ECO-TOUCH

Description complète des fonctionnalités



<https://qr.ogga.fr/DU-100>

TUTO VIDÉO

Prise en main de l'application Eco-Touch



<https://qr.ogga.fr/DU-115>

ASSISTANCE OGGA

sav@ogga.fr • Tél. 04 28 29 82 69 • www.ogga.fr



DU-204

LES FONCTIONNALITÉS DANS VOTRE LOGEMENT

THERMOSTAT INTELLIGENT *sans programmation*

Le module Eco-Touch régule la consommation énergétique en baissant automatiquement votre chauffage pendant vos **périodes d'absence et de sommeil** tout en **anticipant vos heures de retour et de réveil** pour un confort optimal. Vous réalisez ainsi chaque jour des **économies d'argent** et contribuez à la préservation de la planète.



Chauffage en mode ECO pendant les absences



Température de sommeil automatique



Anticipations des heures de réveil



Anticipations des retours

COUPURE DES ÉCLAIRAGES *pendant vos absences*

En indiquant vos absences grâce à l'interrupteur positionné dans votre entrée, Eco-Touch garantit la **coupure centralisée des éclairages** dans votre logement.

AFFICHAGE DES CONSOMMATIONS

via l'application Eco-Touch ou l'application Web

Consultez vos consommations d'énergie globales ou détaillées par usages pour le mois en cours et **recevez également des alertes** en cas d'anomalie.

› Affichage de vos consommations par usages

Visualisation des suivis de consommation en kWh et en €



Chauffage



Eau Chaude



Prises



Climatisation



Autres

PILOTAGE DES VOLETS ROULANTS

Grâce à un appui long sur l'interrupteur Eco-Touch, les fermetures et les ouvertures des volets roulants sont centralisées dès l'entrée du logement. Il est également possible de les piloter avec l'application Eco-Touch, à l'intérieur ou à l'extérieur du logement (simulation de présence).

LE MODULE ECO-TOUCH

Installé dans le **tableau électrique** de votre logement, le module Eco-Touch **optimise vos consommations d'énergie**.

ÉTATS DES LEDS

- Led verte fixe : Bon fonctionnement
- ☀ Led rouge clignotante : Une information est à lire dans l'application Eco-Touch
- Led rouge fixe : Anomalie, contactez le SAV OGGA



POUR PLUS D'INFORMATION, TÉLÉCHARGER LA NOTICE ECO-TOUCH

- › Description complète des fonctionnalités
- › Questions fréquentes
- › Mise en service de l'application Eco-Touch
- › Descriptifs techniques

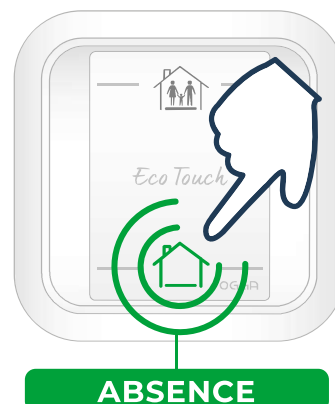
<https://qr.ogga.fr/DU-100>



INDIQUEZ VOS PRÉSENCES ET ABSENCES AVEC L'INTERRUPTEUR

UNE SEULE ET SIMPLE ACTION À FAIRE AU QUOTIDIEN

Positionné à l'entrée du logement, l'interrupteur Eco-Touch permet de garder la maîtrise complète sur le système. D'un geste, l'indication de vos présences et de vos absences bascule le logement en **mode économique ou confort**.



CONFORT



ON



^



ÉCO



OFF



v

* Ouvertures et fermetures centralisées des volets roulants avec un appui long sur l'interrupteur

CHOISISSEZ VOTRE CONSIGNE DE CONFORT AVEC LA COMMANDE MURALE

La **commande murale** vous permet de régler votre **consigne de confort** (Température).

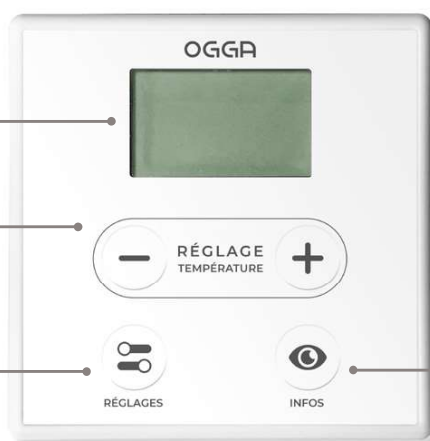
Écran d'affichage

Boutons de réglage consigne

Indiquez votre consigne de **confort** à l'aide des boutons - et +.*

Bouton changement de mode

Chauffage - Rafraîchissement
OFF - Hors-Gel



Bouton affichage d'informations

* La température sera abaissée AUTOMATIQUÉMENT de 3 degrés pendant vos périodes de sommeil

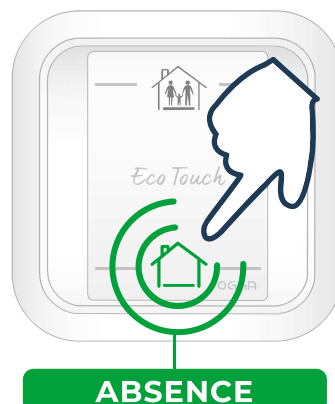


DANS VOTRE PIÈCE À VIVRE, IL EST IMPORTANT DE LAISSER LA VANNE DE VOTRE RADIATEUR EN POSITION OUVERTE AU MAXIMUM (EXEMPLE : POSITION 5) OU DE RÉGLER LA TEMPÉRATURE SUR LE RADIATEUR À UNE VALEUR ÉLEVÉE (EXEMPLE 24 C°)

INDIQUEZ VOS PRÉSENCES ET ABSENCES AVEC L'INTERRUPTEUR

UNE SEULE ET SIMPLE ACTION À FAIRE AU QUOTIDIEN

Positionné à l'entrée du logement, l'interrupteur Eco-Touch permet de garder la maîtrise complète sur le système. D'un geste, l'indication de vos présences et de vos absences bascule le logement en **mode économique ou confort**.



CONFORT



ON



^



ÉCO



OFF



v

*Ouvertures et fermetures centralisées des volets roulants avec un appui long sur l'interrupteur

CHOISISSEZ VOS CONSIGNES POUR LES ZONES JOUR ET NUIT* À L'AIDE DES 2 COMMANDES MURALES

Les 2 **commandes murales** vous permettent de régler vos **consignes de confort** (Température) dans les zones jour et nuit de votre logement.

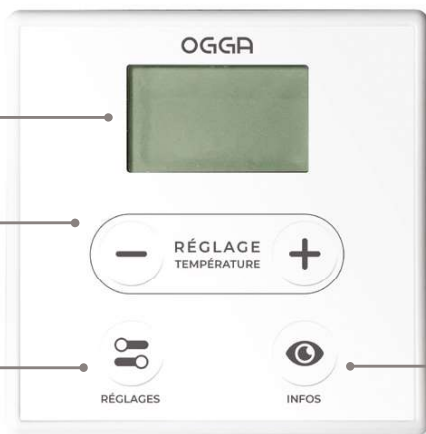
Écran d'affichage

Boutons de réglage consigne

Indiquez votre consigne de **confort** à l'aide des boutons - et +.*

Bouton changement de mode

Chauffage - Rafraîchissement
OFF - Hors-Gel



Dans votre pièce à vivre, il est important de laisser la vanne de votre radiateur en position ouverte au maximum (exemple : position 5) ou de régler la température sur le radiateur à une valeur élevée (exemple 24 C°)

Bouton affichage d'informations

ZONE JOUR

Pendant vos périodes de sommeil, la température sera abaissée **AUTOMATIQUEMENT** de 3 degrés par rapport à la consigne réglée sur la **commande murale de la zone jour**.

ZONE NUIT

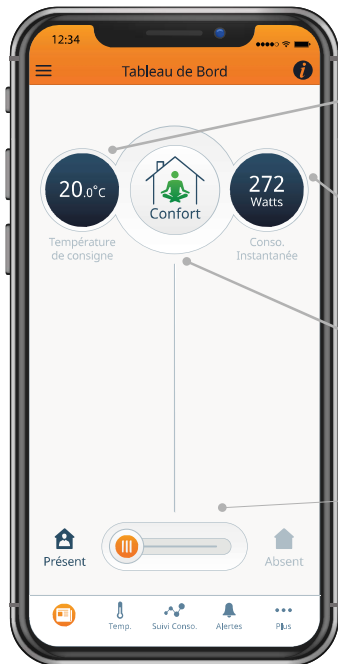
Pendant vos périodes de sommeil, la température n'est pas abaissée. Elle reste identique à la consigne réglée sur la **commande murale de la zone nuit**.

***ZONE JOUR** : Salon, cuisine, salle de bain | **ZONE NUIT** : Chambres

CONNECTEZ VOTRE LOGEMENT AVEC L'APPLICATION

L'application **gratuite** Eco-Touch permet de contrôler à distance votre logement et de consulter en toute sérénité l'évolution de vos consommations énergétiques journalières, mensuelles et annuelles.

TABLEAU DE BORD



- Affichage de la **température souhaitée** (consigne)
- Affichage de la puissance électrique instantanée
- Affichage de l'état du logement en cours
- Interrupteur > Indicateur de **présence ou d'absence**

TEMPÉRATURES



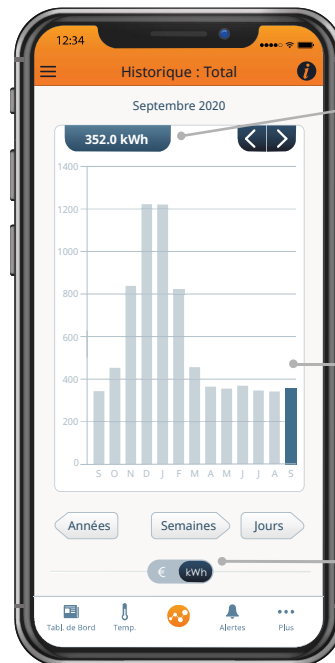
- Affichage de la **température actuelle**, dans la zone jour
- Consigne de la température **Confort** dans la zone jour
- Consigne de la température **Sommeil** dans la zone jour
- Température & Consignes de la zone nuit
- Modes** de pilotage du chauffage
- Interrupteur **Chauffage**
- Interrupteur **Rafraîchissement**
- Interrupteur **Hors gel**

SUIVI DE CONSOMMATION



- Affichage de la **consommation** pour le mois en cours
- Affichage de la **prévision** pour la consommation du mois en cours
- Affichage de la consommation du mois précédent
- Affichage des détails de consommation **par usages** pour le mois en cours

HISTORIQUE DES CONSOMMATIONS



- Affichage de la consommation du **mois sélectionné**
- Affichage du tableau de consommation
- Sélection du mode d'affichage > € ou kWh

TÉLÉCHARGEZ L'APPLICATION ECO-TOUCH

depuis l'App Store et Google Play, ou connectez vous sur home.ogga.fr

