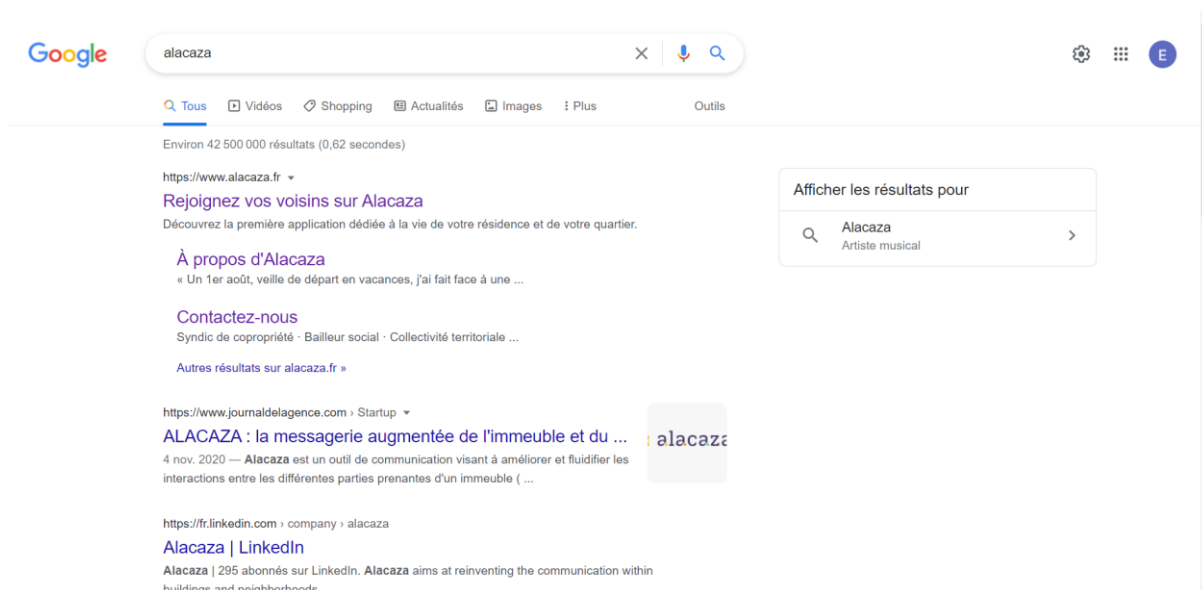


Guide acquéreur ALACAZA

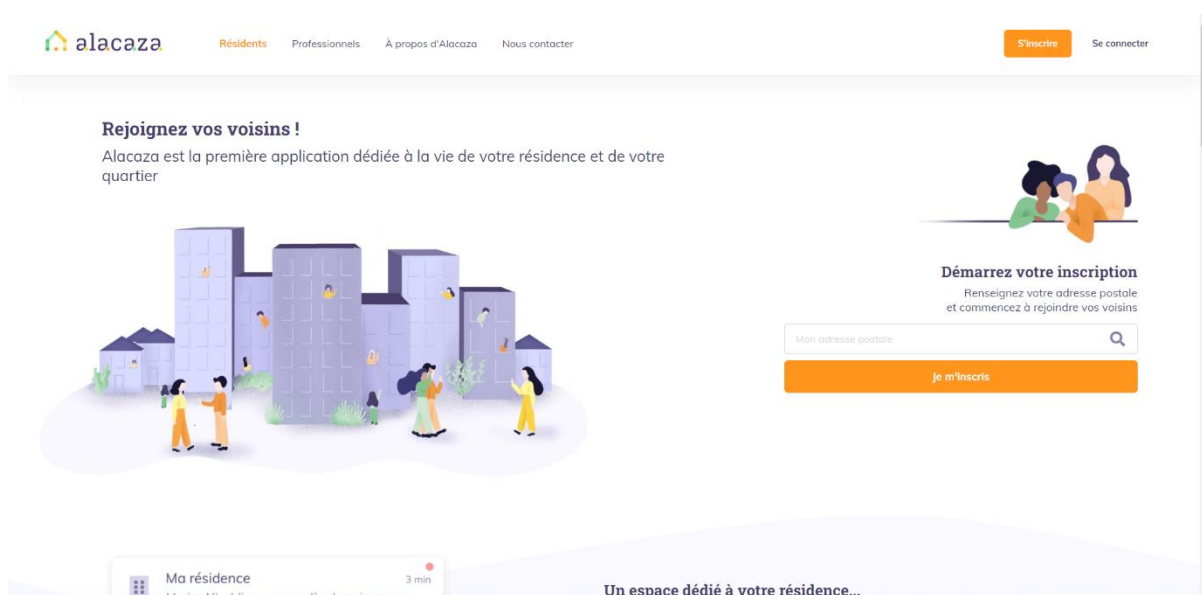
Cogedim Issy Cœur de Ville

1) Chemin d'inscription n°1 : site web

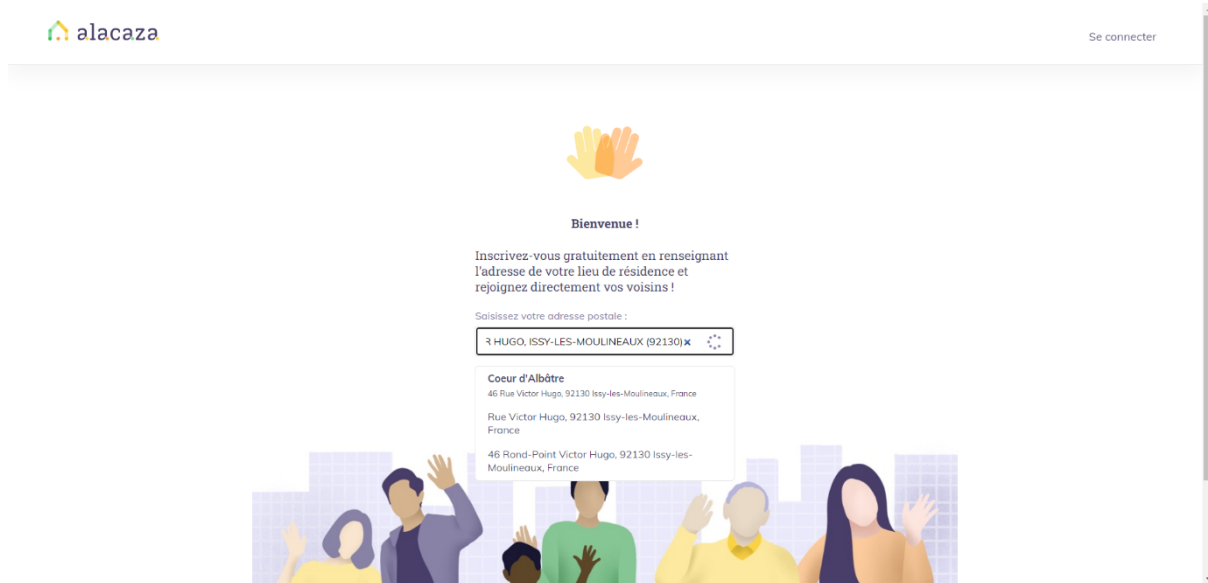
- Rendez-vous sur le site web www.alacaza.fr.




- Cliquez sur *S'inscrire* en haut à droite ou sur *Je m'inscris* au milieu à droite afin de débiter le chemin d'inscription.



- Pour continuer, renseignez votre adresse postale dans le champ prévu à cet effet



alacaza Se connecter




Bienvenue !

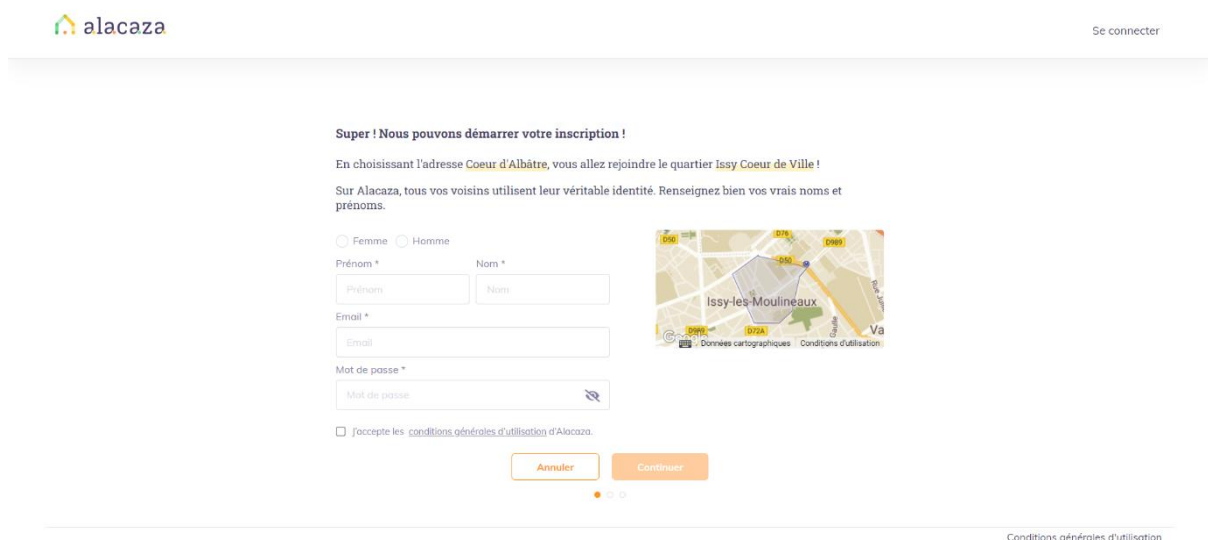
Inscrivez-vous gratuitement en renseignant l'adresse de votre lieu de résidence et rejoignez directement vos voisins !

Saisissez votre adresse postale :

Coeur d'Albâtre
46 Rue Victor Hugo, 92130 Issy-les-Moulineaux, France
Rue Victor Hugo, 92130 Issy-les-Moulineaux, France
46 Rond-Point Victor Hugo, 92130 Issy-les-Moulineaux, France



- Ensuite, vous devrez renseigner dans l'ordre : vos Nom et Prénom, votre email ainsi que votre numéro de téléphone. Acceptez *Les conditions générales d'utilisation* et cliquez sur *Valider* afin de finaliser votre inscription.



alacaza Se connecter

Super ! Nous pouvons démarrer votre inscription !

En choisissant l'adresse **Coeur d'Albâtre**, vous allez rejoindre le quartier **Issy Coeur de Ville** !

Sur Alacaza, tous vos voisins utilisent leur véritable identité. Renseignez bien vos vrais noms et prénoms.


Femme Homme

Prénom * Nom *

Email *


Mot de passe *


J'accepte les [conditions générales d'utilisation](#) d'Alacaza.



Conditions générales d'utilisation

- Puis vous complétez les informations liées à votre bâtiment en renseignant : votre étage, votre numéro de porte ainsi que votre statut de résident.

 Se connecter



Encore quelques détails...

Merci de compléter les informations ci-dessous concernant votre adresse **Coeur d'Albâtre**


Étage * Porte / N° d'appartement


Statut de résident *

● ○ ○

Conditions générales d'utilisation

- Enfin, renseignez votre **code d'inscription** afin de pouvoir valider votre adresse mail et activer votre compte.

 Se connecter



Merci Etienne ! Plus qu'une étape !

Afin que seuls vos vrais voisins aient accès à Alacaza, nous devons vérifier votre adresse. Choisissez la méthode de vérification ci-dessous qui vous convient le mieux.


Si vous avez reçu un code d'inscription dans votre boîte aux lettres ou bien avez été invité par un voisin, saisissez votre code ci-dessous :

Code d'inscription *

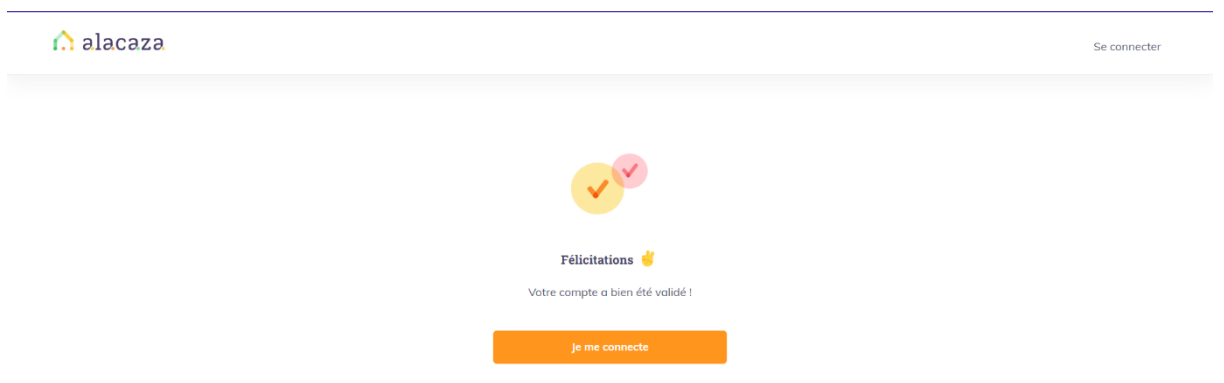
○ ○ ●

Conditions générales d'utilisation

- Rendez-vous sur votre boîte mail et cliquez sur **Activer mon compte**.



- Votre inscription est finalisée. Rejoignez vos voisins dès maintenant !



2) Chemin d'inscription n°2 : Application mobile

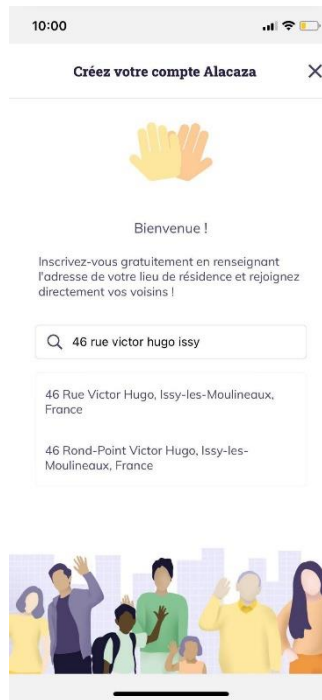
- Rendez-vous sur l'App Store ou le Play Store afin de télécharger l'application Alacaza.



- Ouvrez l'application et appuyez sur *S'inscrire* afin de débuter le chemin d'inscription.

A screenshot of the Alacaza app's registration screen. At the top is the Alacaza logo. Below it are two input fields: 'Email' and 'Mot de passe'. Below the password field is a link that says 'Mot de passe oublié ?'. There are three buttons: a large orange 'Se connecter' button, a yellow 'Recevoir un lien de connexion par email' button, and a white 'S'inscrire' button.

- Pour continuer, renseignez votre adresse postale dans le champ prévu à cet effet.



- Ensuite, vous devrez renseigner dans l'ordre : vos Nom et Prénom, votre e-mail ainsi que votre numéro de téléphone. Acceptez *Les conditions générales d'utilisation* et cliquez sur *Valider* afin de finaliser votre inscription.

- Puis vous complétez les informations liées à votre bâtiment en renseignant : votre étage, votre numéro de porte ainsi que votre statut de résident.

10:02

Inscription

Encore quelques détails

Merci de compléter les informations ci-dessous concernant votre adresse Coeur d'Albâtre

Étage *

0

Porte / N° d'appartement *

Propriétaire non-occupant

Statut de résident *

Membre du conseil syndical

Continuer

Précédent

- Enfin, renseignez votre **code d'inscription** afin de pouvoir valider votre adresse mail et activer votre compte.

10:05

Inscription



Merci etienne ! Plus qu'une étape !

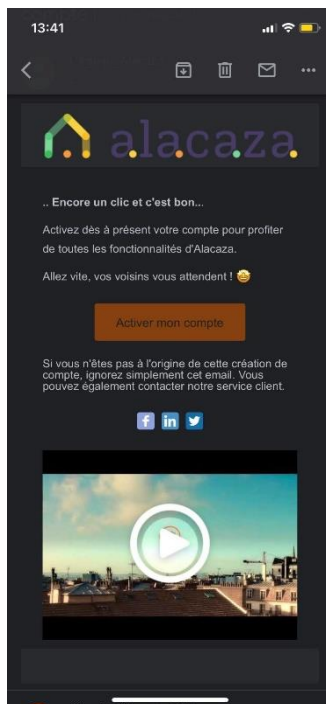
Afin que seuls vos voisins légitimes aient accès à Alacozza, nous devons vérifier votre adresse. A cet effet, saisissez votre code ci-dessous :

Code *

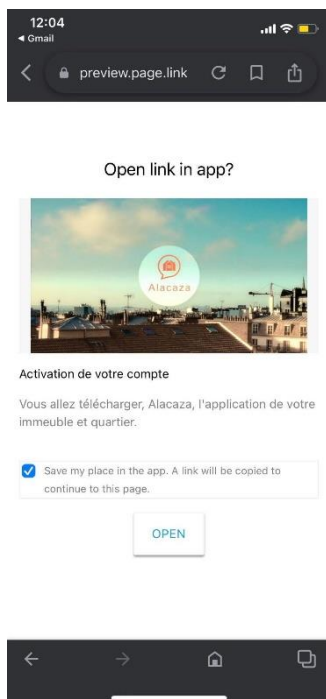
Continuer

Précédent

- Rendez-vous sur votre boîte mail et cliquez sur **Activer mon compte**



- Après avoir été redirigé sur votre navigateur web, cliquez sur *OPEN* pour retourner sur l'application



- Votre inscription est finalisée. Rejoignez vos voisins dès maintenant !



Votre compte a bien été validé ! Vous pouvez maintenant rejoindre vos voisins.

Rejoindre mes voisins

